

**ОТЧЕТ  
ОБ ИСПОЛНЕНИИ УЧРЕЖДЕНИЕМ ПЛАНА ЕГО ФИНАНСОВО-ХОЗЯЙСТВЕННОЙ ДЕЯТЕЛЬНОСТИ**

на «01» января 2015 г.

Учреждение: МБОУ "Основная общеобразовательная школа № 26 им. А.С. Пушкина"

Обособленное подразделение: \_\_\_\_\_

Учредитель: \_\_\_\_\_

Наименование органа, осуществляющего полномочия учредителя: Администрация города Рубцовска Алтайского края

Вид финансового обеспечения (деятельности): Субсидии на выполнение государственного (муниципального) задания

Периодичность: квартальная, годовая

Единица измерения: руб.

Форма по ОКУД \_\_\_\_\_

Дата: 01.01.2015

по ОКПО: 32225462

по ОКАТО: \_\_\_\_\_

по ОКПО: \_\_\_\_\_

Глава по БК: 074

по ОКЕИ: 383

КОДЫ
0503737
01.01.2015
32225462
074
383

**1. Доходы учреждения**

Наименование показателя	Код строки	Код аналитики	Утверждено плановых назначений	Исполнено плановых назначений					Не исполнено плановых назначений
				через лицевые счета	через банковские счета	через кассу учреждения	некассовыми операциями	итого	
1	2	3	4	5	6	7	8	9	10
<b>Доходы — всего</b>	010		8 668 808,00	8 660 205,73	-	-	-	8 660 205,73	8 602,27
<i>Доходы от собственности</i>	030	120	-	-	-	-	-	-	-
из них:									
от аренды активов	031	120	-	-	-	-	-	-	-
<i>Доходы от оказания платных услуг (работ)</i>	040	130	-	-	-	-	-	-	-
<i>Доходы от штрафов, пеней, иных сумм принудительного изъятия</i>	050	140	-	-	-	-	-	-	-
<i>Безвозмездные поступления от бюджетов</i>	060	150	-	-	-	-	-	-	-
в том числе:									
поступления от наднациональных организаций и правительств иностранных государств	062	152	-	-	-	-	-	-	-
поступления от международных финансовых организаций	063	153	-	-	-	-	-	-	-
<i>Доходы от операций с активами</i>	090	x	-	-	-	-	-	-	-
в том числе:									
от выбытий основных средств	092	410	-	-	-	-	-	-	-
от выбытий нематериальных активов	093	420	-	-	-	-	-	-	-
от выбытий непроизведенных активов	094	430	-	-	-	-	-	-	-
от выбытий материальных запасов	095	440	-	-	-	-	-	-	-
от выбытий ценных бумаг, кроме акций	096	620	-	-	-	-	-	-	-
от выбытий акций	097	630	-	-	-	-	-	-	-
от выбытий иных финансовых активов	098	650	-	-	-	-	-	-	-
<i>Прочие доходы</i>	100	180	8 668 808,00	8 660 205,73	-	-	-	8 660 205,73	8 602,27
из них:									
субсидии на выполнение государственного (муниципального) задания	101	180	8 668 808,00	8 660 205,73	-	-	-	8 660 205,73	8 602,27
субсидии на иные цели	102	180	-	-	-	-	-	-	-
бюджетные инвестиции	103	180	-	-	-	-	-	-	-
иные доходы	104	180	-	-	-	-	-	-	-

## 2. Расходы учреждения

Наименование показателя	Код строки	Код аналитики	Утверждено плановых назначений	Исполнено плановых назначений					Не исполнено плановых назначений
				через лицевые счета	через банковские счета	через кассу учреждения	некассовыми операциями	итого	
1	2	3	4	5	6	7	8	9	10
<b>Расходы — всего</b>	200	х	8 704 797,45	8 596 809,11	-	38 052,77	-	8 634 861,88	69 935,57
в том числе:									
<i>Оплата труда и начисления на выплаты по оплате труда</i>	160	210	7 163 957,40	7 072 034,04	-	38 052,77	-	7 110 086,81	53 870,59
в том числе:									
заработная плата	161	211	5 499 035,56	5 428 757,04	-	37 025,49	-	5 465 782,53	33 253,03
прочие выплаты	162	212	-	-	-	-	-	-	-
начисления на выплаты по оплате труда	163	213	1 664 921,84	1 643 277,00	-	1 027,28	-	1 644 304,28	20 617,56
<i>Приобретение работ, услуг</i>	170	220	951 481,47	940 634,82	-	-	-	940 634,82	10 846,65
в том числе:									
услуги связи	171	221	64 100,00	57 754,39	-	-	-	57 754,39	6 345,61
транспортные услуги	172	222	-	-	-	-	-	-	-
коммунальные услуги	173	223	639 000,00	637 631,61	-	-	-	637 631,61	1 368,39
арендная плата за пользование имуществом	174	224	-	-	-	-	-	-	-
работы, услуги по содержанию имущества	175	225	202 100,00	198 968,12	-	-	-	198 968,12	3 131,88
прочие работы, услуги	176	226	46 281,47	46 280,70	-	-	-	46 280,70	0,77
<i>Обслуживание долговых обязательств</i>	190	230	-	-	-	-	-	-	-
в том числе:									
обслуживание долговых обязательств перед резидентами	191	231	-	-	-	-	-	-	-
обслуживание долговых обязательств перед нерезидентами	192	232	-	-	-	-	-	-	-
<i>Безвозмездные перечисления организациям</i>	210	240	-	-	-	-	-	-	-
в том числе:									
безвозмездные перечисления государственным и муниципальным организациям	211	241	-	-	-	-	-	-	-
безвозмездные перечисления организациям, за исключением государственных и муниципальных организаций	212	242	-	-	-	-	-	-	-

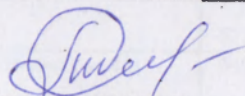
Наименование показателя	Код строки	Код аналитики	Утверждено плановых назначений	Исполнено плановых назначений					Не исполнено плановых назначений
				через лицевые счета	через банковские счета	через кассу учреждения	некассовыми операциями	итого	
1	2	3	4	5	6	7	8	9	10
<i>Безвозмездные перечисления бюджетам</i>	230	250	-	-	-	-	-	-	-
в том числе:									
перечисления наднациональным организациям и правительствам иностранных государств	232	252	-	-	-	-	-	-	-
перечисления международным организациям	233	253	-	-	-	-	-	-	-
<i>Социальное обеспечение</i>	240	260	-	-	-	-	-	-	-
в том числе:									
пособия по социальной помощи населению	242	262	-	-	-	-	-	-	-
пенсии, пособия, выплачиваемые организациями сектора государственного управления	243	263	-	-	-	-	-	-	-
<i>Прочие расходы</i>	250	290	345 992,58	340 774,25	-	-	-	340 774,25	5 218,33
<i>Расходы по приобретению нефинансовых активов</i>	260	300	243 366,00	243 366,00	-	-	-	243 366,00	-
в том числе:									
основных средств	261	310	174 725,00	174 725,00	-	-	-	174 725,00	-
нематериальных активов	262	320	-	-	-	-	-	-	-
непроизведенных активов	263	330	-	-	-	-	-	-	-
материальных запасов	264	340	68 641,00	68 641,00	-	-	-	68 641,00	-
<i>Расходы по приобретению финансовых активов</i>	270	500	-	-	-	-	-	-	-
в том числе:									
ценных бумаг, кроме акций	271	520	-	-	-	-	-	-	-
акций и иных форм участия в капитале	272	530	-	-	-	-	-	-	-
иных финансовых активов	273	550	-	-	-	-	-	-	-
<b>Результат исполнения (дефицит / профицит)</b>	<b>450</b>	<b>x</b>	<b>-35 989,45</b>	<b>63 396,62</b>	<b>-</b>	<b>-38 052,77</b>	<b>-</b>	<b>25 343,85</b>	<b>x</b>

### 3. Источники финансирования дефицита средств учреждения

Наименование показателя	Код строки	Код аналитики	Утверждено плановых назначений	Исполнено плановых назначений					Не исполнено плановых назначений
				через лицевые счета	через банковские счета	через кассу учреждения	некассовыми операциями	итого	
1	2	3	4	5	6	7	8	9	10
<b>Источники финансирования дефицита средств — всего (стр. 520 + стр. 620 + стр. 700 + стр. 730 + стр. 820 + стр. 830)</b>	500		35 989,45	-63 396,62	-	38 052,77	-	-25 343,85	61 333,30
в том числе:									
<i>Внутренние источники</i>	520		-	-	-	-	-	-	-
из них:									
курсовая разница	521	171	-	-	-	-	-	-	-
поступления от погашения займов (ссуд)	525	640	-	-	-	-	-	-	-
выплаты по предоставлению займов (ссуд)	526	540	-	-	-	-	-	-	-
поступления заимствований от резидентов	527	710	-	-	-	-	-	-	-
погашение заимствований от резидентов	528	810	-	-	-	-	-	-	-
<i>Внешние источники</i>	620		-	-	-	-	-	-	-
из них:									
курсовая разница	621	171	-	-	-	-	-	-	-
поступления заимствований от резидентов	625	720	-	-	-	-	-	-	-
погашение заимствований от нерезидентов	626	820	-	-	-	-	-	-	-
<i>Изменение остатков средств</i>	700	x	35 989,45	-25 343,85	-	-	-	-25 343,85	61 333,30
увеличение остатков средств, всего	710	510	-	-8 660 205,73	-	-38 052,77	-	-8 698 258,50	x
уменьшение остатков средств, всего	720	610	-	8 634 861,88	-	38 052,77	-	8 672 914,65	x
<i>Изменение остатков по внутренним оборотам средств учреждения</i>	730	x	-	-38 052,77	-	38 052,77	-	-	-
в том числе:									
увеличение остатков средств учреждения	731	510	-	-	-	38 052,77	-	38 052,77	x
уменьшение остатков средств учреждения	732	610	-	-38 052,77	-	-	-	-38 052,77	x

Наименование показателя	Код строки	Код аналитики	Утверждено плановых назначений	Исполнено плановых назначений					Не исполнено плановых назначений
				через лицевые счета	через банковские счета	через кассу учреждения	некассовыми операциями	итого	
1	2	3	4	5	6	7	8	9	10
Изменение остатков по внутренним расчетам	820	x	-	-	-	-	-	-	-
в том числе:									
увеличение остатков по внутренним расчетам (Кт 0 304 04 510)	821		-	-	-	-	-	-	-
уменьшение остатков по внутренним расчетам (Дт 0 304 04 610)	822		-	-	-	-	-	-	-
Изменение остатков расчетов по внутренним привлечением средств	830	x	-	-	-	-	-	-	-
в том числе:									
увеличение расчетов по внутреннему привлечению остатков средств (Кт 0 304 06 000)	831		-	-	-	-	-	-	-
уменьшение расчетов по внутреннему привлечению остатков средств (Дт 0 304 06 000)	832		-	-	-	-	-	-	-

Руководитель




(подпись)


С.А. Титова

(расшифровка подписи)

Руководитель  
финансово-  
экономической службы

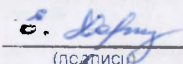


(подпись)



(расшифровка подписи)

Главный бухгалтер



(подпись)

Е.Д. Харитоновна

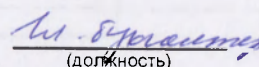
(расшифровка подписи)

Централизованная бухгалтерия




(наименование, ОГРН, ИНН, КПП, местонахождение)


Руководитель  
(уполномоченное лицо)



(должность)




(подпись)

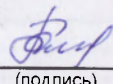


(расшифровка подписи)


Исполнитель



(должность)



(подпись)



(расшифровка подписи)

(телефон, e-mail)

8 января 2015 г.